



สรุปสถานการณ์ให้บริการฉีดวัคซีนโควิด 19

ประจำวันอาทิตย์ที่ 29 พฤษภาคม 2565

(ข้อมูล ณ วันที่ 28 พฤษภาคม 2565 เวลา 18.00 น.)





สรุปผลการให้บริการฉีดวัคซีนโควิด 19 ประจำวันอาทิตย์ที่ 29 พฤษภาคม 2565

(ข้อมูล ณ วันที่ 28 พฤษภาคม 2565 เวลา 18.00 น.)

จำนวนผู้ได้รับวัคซีน	เพิ่มขึ้นวันนี้			ตั้งแต่วันที่ 28 กุมภาพันธ์ 2564			จำแนกตามบริษัทผู้ผลิต				
	เพิ่มขึ้น	+	โดส	สะสม	137,522,168	โดส	บริษัท	จำนวน			
จำนวนผู้ได้รับวัคซีน จำแนกรายเข็มและชนิดวัคซีน	เข็มที่ 1	รายใหม่	+	28,861	ราย	สะสม	56,726,310	ราย	Sinovac	26,527,412	โดส
		Sinovac		55		22,921,997					
	รายเข็ม	AstraZeneca			1,572		14,064,508		AstraZeneca	48,534,009	โดส
		Sinopharm			88		7,576,982				
		Pfizer			26,672		11,365,512				
	และ	Moderna			474		797,311		Sinopharm	14,852,445	โดส
		เข็มที่ 2	รายใหม่	+	75,355	ราย	สะสม	52,610,197	ราย	Pfizer	41,506,276
	Sinovac				51		3,605,415				
	ชนิดวัคซีน	AstraZeneca			2,156		28,641,815		Moderna	6,102,026	โดส
		Sinopharm			147		7,275,463				
Pfizer				72,287		12,156,144					
Moderna				714		931,360					
เข็มที่ 3 ขึ้นไป		รายใหม่	+	141,221	ราย	สะสม	28,185,661	ราย			
	Sinovac			0		0					
รายเข็ม	AstraZeneca			5,575		5,827,686					
	Sinopharm			0		0					
	Pfizer			112,321		17,984,620					
	Moderna			23,325		4,373,355					
จำนวนผู้ที่ได้รับ ร้อยละ ผู้ได้รับวัคซีน	1 เข็ม			56,726,310	ราย	2 เข็ม	52,610,197	ราย	3 เข็ม ขึ้นไป	28,185,661	ราย
				81.6			75.6			40.5	

*หมายเหตุ: รายงานการฉีดวัคซีนโควิด 19 ในฐานข้อมูล MOPH IC เพิ่มขึ้น 245,437 ราย แยกเป็นการฉีดวัคซีนวันนี้ ณ เวลา 18.00 น. จำนวน 0 ราย และรายงานย้อนหลังจากหน่วยบริการ

ในวันนี้ จำนวน 245,437 คน ทั้งนี้ได้ปรับฐานประชากร ปี 2565 ตามมติการประชุม ศบค. เป็นจำนวน 69,556,204 คน

** อยู่ระหว่างปรับปรุงฐานข้อมูล



ที่มา: กระทรวงสาธารณสุข

ข้อมูล ณ วันที่ 28 พฤษภาคม 2565 เวลา 18.00 น.





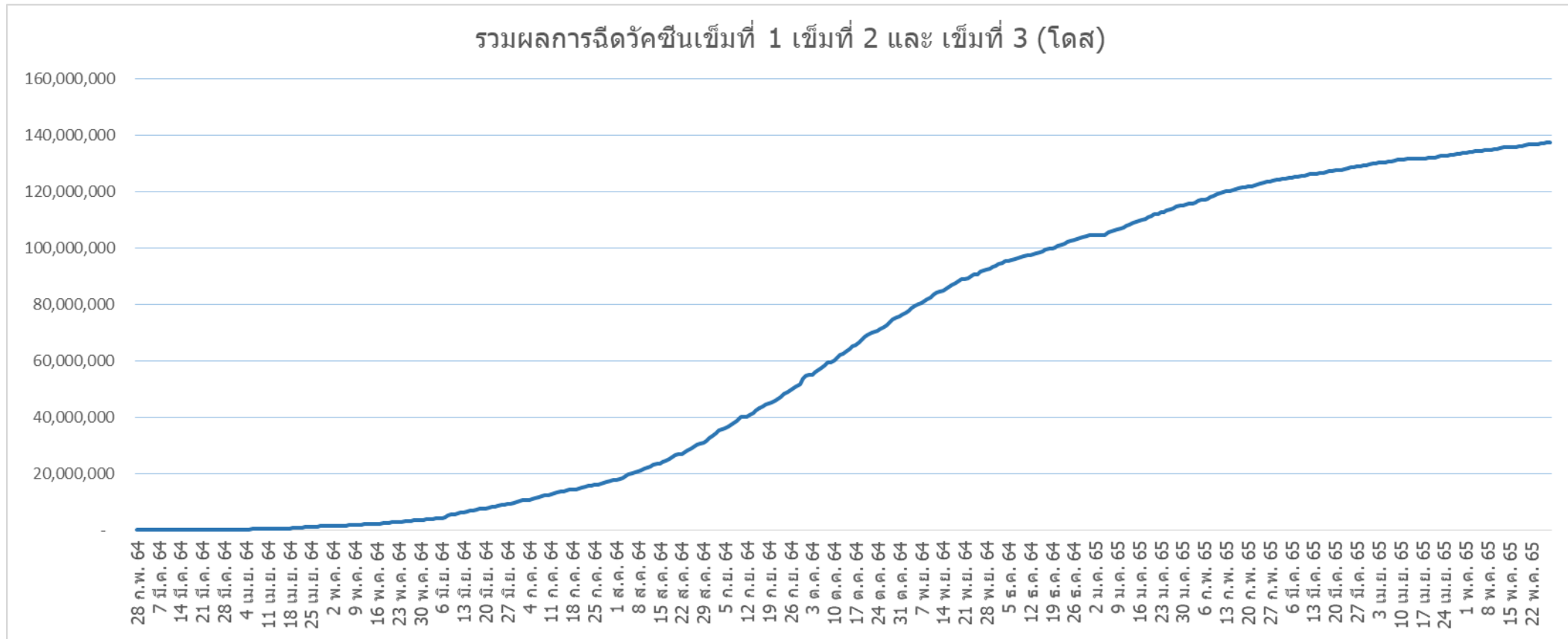
ผลการให้บริการวัคซีนโควิด 19 ในกลุ่มเป้าหมายหลัก

กลุ่มเป้าหมายหลัก เดือนพฤษภาคม 2565	จำนวน เป้าหมาย (คน)	เข็มที่ 1 (โดส)	เพิ่มขึ้นวันนี้	เข็มที่ 2 (โดส)	เพิ่มขึ้นวันนี้	เข็มที่ 3 (โดส)	เพิ่มขึ้นวันนี้
ผู้ที่มีอายุ 60 ปีขึ้นไป 	12,704,543	10,718,945	1,622	10,199,007	3,540	5,624,371	27,984
ครอบคลุม (ร้อยละ)		84.4		80.3		44.3	
ผู้ที่มีอายุ 5 – 11 ปี 	5,150,082	3,012,661	19,755	1,658,893	56,681	-	-
ครอบคลุม (ร้อยละ)		58.5		32.2		-	

ที่มา : ฐานข้อมูลการฉีดวัคซีนกระทรวงสาธารณสุข (MOPH Immunization Center) และกองดิจิทัลเพื่อการควบคุมโรค
 หมายเหตุ : อยู่ระหว่างปรับปรุงการประมวลผลข้อมูลประชากรรายกลุ่มย่อย



จำนวนผู้ที่ได้รับวัคซีนโควิด 19 เข็มที่ 1 เข็มที่ 2 และเข็มที่ 3 (วันที่ 28 ก.พ. 64 – 28 พ.ค. 65)



ที่มา : ฐานข้อมูลการฉีดวัคซีนกระทรวงสาธารณสุข (MOPH Immunization Center)



Thank you

